

Sökning på metadata i Chaos desktop

Sökning kan utföras på metadata. Det går att söka på filer, mappar och projekt. De senaste tio sökningarna sparas automatiskt.

Det går att genomföra sökningar efter filer i många projekt, men eftersom sökningen sker på filer i filsystemet kan sökningen bli långsam.

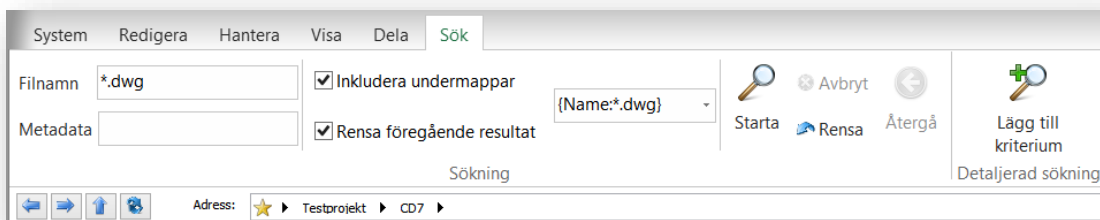
- ◆ Söka filer
- ◆ Söka i alla projekt

Du behöver

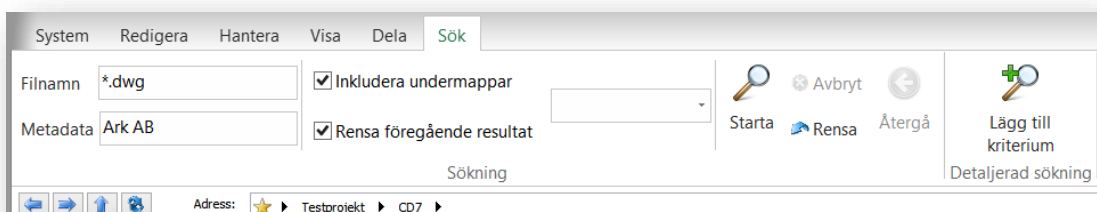


◆ Söka filer

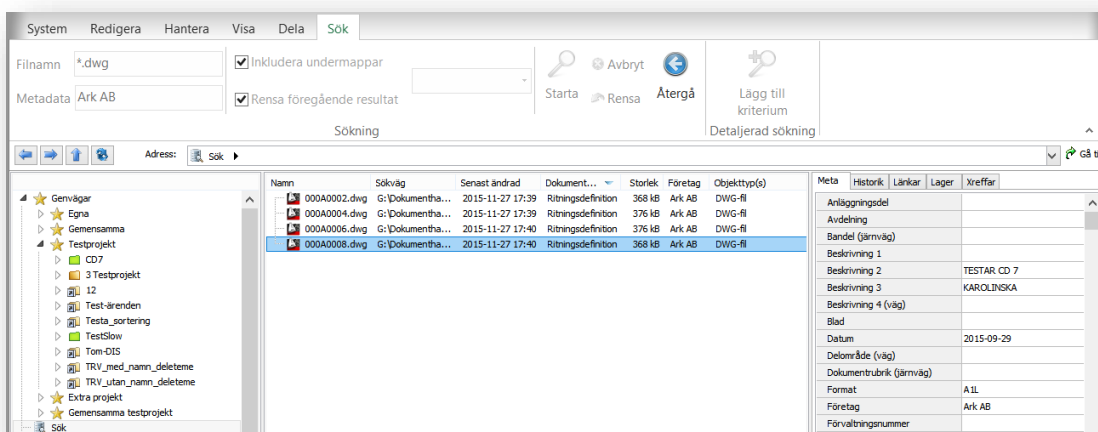
Markera ditt projekt, gå till fliken **Sök**. Ange sökkriterier för din sökning. Till exempel kan du skriva ***.dwg** i sökrutan för **Filnamn** och klicka på **Starta**. Då kommer sökresultatet innehålla alla dokument med filändelse **dwg**.



För att söka på metadata skriver du in den metadata du vill söka på i fältet **Metadatan**.



Klicka på **Starta**. Sökresultatet visas i dokumentfönstret under Söknoden.



Klicka på **Återgå** för att ändra i din tidigare sökning eller göra en ny.

◆ Söka i alla projekt

Markera den mapp där alla projekt ligger och gå till Sök-fliken. Skriv in den metadata du vill söka efter och klicka på **Starta**.